



Агентство "Анитэкс"

Д Е П А Р Т А М Е Н Т К О Н С А Л Т И Н Г А

БИЗНЕС-СПРАВОЧНИК

Рынок ковров и ковровых изделий России

Ведущие операторы рынка:
общие характеристики бизнеса; направления деятельности;
распределение собственности: доли и взаимовлияние

Демонстрационная версия

Полная версия отчета доступна на платной основе http://cotton.ru/wool/wiw_carpet.shtml

Для оформления подписки звоните по телефону +7 (495) 507-36-33 или воспользуйтесь [формой обратной связи](#). Также вы можете воспользоваться автоматической формой [оформления подписки](#).

Москва,
2015

АННОТАЦИЯ

В бизнес-справочнике исследуются современное состояние и перспективы развития рынка **ковров и ковровых изделий** России, особенности конъюнктуры внутреннего рынка, дается развернутое **описание 5 ведущих предприятий отрасли**.

Анализ рынка **ковров и ковровых изделий** включает: сведения о производстве в целом по России и по производителям, объеме и географической структуре экспорта и импорта, объеме и структуре потребления.

Описания (профили) предприятий дают информацию о сфере и направлении деятельности того или иного участника рынка **ковров и ковровых изделий** в России, отражают его финансовые показатели на основании ежеквартальной отчетности, описывают основных партнеров и конкурентов. В большинстве справок по предприятиям приводится информация по следующим разделам: производственная информация (мощности, объемы и структура производства, основные поставщики и потребители продукции), внешняя торговля (объем, географическая и товарная структура экспорта и импорта), уровень цен на основные виды продуктов, характеристика основных фондов, сведения о структуре акционерного капитала, основные дебиторы и кредиторы.

Объем настоящего отчета - 87 стр.

Отчет представлен на русском языке.

Оглавление

Введение

Раздел I. Состояние рынка ковров и ковровых изделий России

Сводные таблицы

Производство ковров и ковровых изделий (тыс. м²) в натуральном выражении по полному кругу производителей, включая малые организации в 2011-2015гг.

Российская Федерация. Из общего числа ковров и ковровых изделий: шерстяные (тыс. м²) в 2011-2015гг.

Обзорные статьи

Рынок домашнего текстиля

....

....

Раздел II. Описание (профили) 5 ведущих предприятий отрасли

ООО

ЗАО

ОАО

ООО

ООО

Российская Федерация. Производство ковров и ковровых изделий (тыс. м²) в натуральном выражении по полному кругу производителей, включая малые организации в 2010-2015гг.

Наименование предприятия	2010	2011	2012	2013	2014*	I-II кв.	
						2014	2015
ВСЕГО	XXX	XXX	XXX	XXX	XXX	XXX	XXX
Центральный Федеральный округ	XXX	XXX	XXX	XXX	XXX	XXX	XXX
Московская область	XXX	XXX	XXX	XXX	XXX	XXX	XXX
ЗАО ...	XXX	XXX	XXX	XXX	XXX	XXX	XXX
ОАО ...	XXX	XXX	XXX	XXX	XXX	XXX	XXX

--	--	--	--	--	--	--	--

Республика Тыва	8	XXX		XXX	XXX	XXX	XXX
ГУП ...	XXX	9		XXX	XXX	XXX	XXX

* Последние данные Росстата.

(Росстат).

Российская Федерация. Из общего числа ковров и ковровых изделий: шерстяные (тыс. м²) в 2010-2015гг.

Наименование предприятия	2010	2011	2012	2013	2014*	I-II кв.	
						2014	2015
ВСЕГО	XXX	XXX	XXX	XXX	XXX	XXX	XXX
Центральный Федеральный округ	XXX	XXX	XXX	XXX	XXX	XXX	XXX
Московская область	XXX	XXX	XXX	XXX	XXX	XXX	XXX
ЗАО ...	XXX	XXX	XXX	XXX	XXX	XXX	XXX

--	--	--	--	--	--	--	--

Сибирский Федеральный округ	XXX	XXX	XXX	XXX	XXX	XXX	XXX
ГУП ...	XXX	XXX	XXX	XXX	XXX	XXX	XXX

* Последние данные Росстата.

(Росстат).

Рынок домашнего текстиля

Термин «домашний текстиль» охватывает чрезвычайно разнообразный по свойствам и назначению круг текстильных материалов, которые играют одну из главных ролей в обустройстве жилья. К домашнему текстилю относятся ткани для оформления оконных гардин и мягкой мебели, столовое белье и постельные принадлежности, изделия для ванной и различные кухонные аксессуары, тюль и кружевные полотна, покрывала, пледы, одеяла, подушки, матрасы, ковры и напольные покрытия, волокнистые наполнители, текстильные обои, а также средства для уборки дома...



...Мирового уровня выставки домашнего текстиля ежегодно проводит Китай в Шанхае, успешно функционируют выставки в Индии, Японии и других странах. Следует отметить, что ставшие лидерами в производстве ординарных тканей и текстильных материалов страны Юго-Восточной Азии начинают активно осваивать выпуск более сложной и высококачественной продукции домашнего текстиля. По прогнозам Текстильного министерства Индии, с 2005 г. по 2010 г. экспорт индийского домашнего текстиля в ценовом эквиваленте вырастет в...



...Какова ситуация с производством и потреблением домашнего текстиля в России? С производством плохо, зато с потреблением отлично. Рынок домашнего текстиля в стране является самым перспективным сегментом в торговле текстильными материалами. С конца 1990х годов он развивается стремительными темпами...



...В последние годы более 70% турецкого домашнего текстиля поставляется на рынки четырех стран. Наиболее крупные импортеры Германия и США в эти страны направлено соответственно 27% и 21% экспорта. Далее следуют Великобритания (12%) и Франция (11%). На российский рынок поступает всего...



...Ковры и напольные покрытия

Ковер на полу квартиры или ковровое покрытие в офисе является необходимой связующей деталью интерьера. Правильно подобранный по рисунку и цветовой гамме ковер должен соответствовать мебели, обоям, шторам. Их гармоничное сочетание создает определенный стиль интерьера, и нередко именно ковер становится главным украшением. Однако основное назначение ковра утилитарное: по нему приятно ходить, он согревает ноги в холодное время года. Ковры хорошо поглощают шум, улучшая звукоизоляцию межэтажных перекрытий...

Германия: производство домашнего текстиля и напольных покрытий

...

По данным организации Klag-Text, ведущей ежегодно рейтинг немецких текстильных компаний, количество фирм в сфере домашнего текстиля, включая столовое и постельное белье, а также постельные принадлежности, уменьшилось со XXX в ... г. до ...



Табл. 2.

ФРГ: ранжирование фирм по обороту текстильных напольных покрытий в XXX г.

Фирма / Местонахождение	Оборот (млн. €)
Ideal Group, Bamberg	XXX
Armstrong DLW, Bietigheim-Bissingen	XXX



Billermann, Emsdetten	XXX
-----------------------	-----

В области производства напольных покрытий в XXX г. было зарегистрировано XXX фирм (в XXX г. — XXX) с общим оборотом €XXX млн. Ведущим производителем, входящим в бельгийскую группу Ideal, является Ideal Deutschland, опережающая Armstrong DLW...

...



ПРИМЕР

**Открытое акционерное общество
"Образцовая мануфактура"**
(в составе ОАО «Новый Текстиль»)

Сведения по состоянию на **15.09.2015г.**

Краткая справка

Крупнейшее градообразующее предприятие российской текстильной отрасли, получившее во второй половине XX века статус крупнейшего текстильного производства в Европе. ОАО "Образцовая мануфактура" и сегодня соответствует этому статусу, выпуская миллионы метров ткани для внутреннего и зарубежного рынков...

Стабильный рост показателей, обширная собственная торговая сеть и продукции высокого качества, пользующаяся неизменным спросом, как в крае, так и за его пределами, - лучшие тому доказательства. Годовой оборот компании составляет свыше ***** млн. руб.

Общая информация

Контактная информация о предприятии

<u>Наименование</u>	<u>ОАО "Образцовая мануфактура"</u>
<u>Адрес</u>	<u>*****</u>
<u>Год основания:</u>	<u>*****</u>
<u>Контактные телефоны</u>	<u>*****</u>
<u>Факс</u>	<u>*****</u>
<u>E-mail</u>	<u>*****</u>
<u>Web-сайт</u>	<u>*****</u>

Регистрационные данные

<u>ИНН</u>	<u>*****</u>
<u>ОКПО</u>	<u>*****</u>
<u>ОГРН</u>	<u>*****</u>
<u>ОКФС</u>	<u>Частная собственность</u>
<u>ОКОПФ</u>	<u>Закрытые акционерные общества</u>
<u>Уставный капитал [тыс. руб.]</u>	<u>*****</u>

Сведения о государственной регистрации

<u>Регистрационный номер</u>	<u>Дата регистрации</u>	<u>Регистрирующий орган</u>
*****	<u>15.12.2002</u>	<u>Межрайонная Инспекция МНС России по крупнейшим налогоплательщикам *****</u>
*****	<u>15.07.2008г.</u>	<u>Инспекция ФНС России N *****</u>
*****	<u>29.05.2015г.</u>	<u>Инспекция ФНС России N *****</u>

Отраслевая принадлежность по ОКВЭДПроизводство камвольных тканейПрядение шерстиПроизводство готовых текстильных изделий, кроме одежды, 17.40Производство нетканых текстильных материалов и изделий из них, 17.53Производство текстильных изделий различного назначения, не включенных в другие группировки, 17.54.3Оптовая торговля текстильными изделиями, кроме текстильных галантерейных изделий, 51.41.1Деятельность столовых при предприятиях и учреждениях, 55.51Управление эксплуатацией жилого фонда, 70.32.1

...

Сведения об аудитореНаименованиеАудиторская фирма *******Структура компании****Руководство**

<u>Фамилия Имя Отчество</u>	<u>Должность</u>
*****	Генеральный директор

Основные акционеры

<u>Наименование</u>	<u>Доля, %</u>
....	*****

Дочерние предприятия

<u>Наименование</u>	<u>ОКПО</u>	<u>Доля, %</u>
---------------------	-------------	----------------

Информационно-аналитическое агентство "АНИТЭКС"

Интернет: www.cotton.ru E-mail: anitex@cotton.ru

Некоммерческое Партнерство "Ассоциация предприятий легкой промышленности *****
*****"

Некоммерческое партнерство "Ассоциация экспортеров и импортеров *****" *****

.....

Филиалы и представительства

Наименование	Почтовый адрес
Представительство в Москве	Москва, Гостиничный проезд д.6, корп. 2 (г-ца "Восток") тел/факс: ***** e-mail: *****

Аффилированные структуры

Наименование	Адрес	Руководитель	ИНН
ООО "Кемикал Текстиль Юг"	350001, г Краснодар, ул Павлова, д 64	Гавриленко Леонидовна	Екатерина *****

....

Данные о численности

Наименование показателя	
Среднесписочная численность работников, чел.	*****

Финансовая информация

БУХГАЛТЕРСКИЙ БАЛАНС (ФОРМА N1) [тыс руб]

Финпоказатель	Номер строки	01.01.2011	01.01.2012	01.01.2013	01.01.2014	01.01.2015
Актив						
Нематериальные активы	1-110					
Основные средства	1-120					
Незавершенное строительство	1-130					
Долгосрочные финансовые вложения	1-140					
Прочие внеоборотные активы	1-150					
ВНЕОБОРОТНЫЕ АКТИВЫ	1-190					
Запасы	1-210					
НДС по приобретенным ценностям	1-220					
Дебиторская задолженность (более года)	1-230					
Дебиторская задолженность (менее года)	1-240					
Краткосрочные финансовые вложения	1-250					
Денежные средства	1-260					
ОБОРОТНЫЕ АКТИВЫ	1-290					

<u>АКТИВЫ</u> всего	<u>1-300</u>
<u>Пассив</u>	
<u>Уставный капитал</u>	<u>1-410</u>
<u>Добавочный капитал</u>	<u>1-420</u>
<u>Резервный капитал</u>	<u>1-430</u>
<u>Нераспределенная прибыль</u>	<u>1-470</u>
<u>отчетного года</u>	
<u>КАПИТАЛ И РЕЗЕРВЫ</u>	<u>1-490</u>
<u>Займы и кредиты (долгосрочные)</u>	<u>1-510</u>
<u>Прочие долгосрочные обязательства</u>	<u>1-520</u>
<u>ДОЛГОСРОЧНЫЕ ОБЯЗАТЕЛЬСТВА</u>	<u>1-590</u>
<u>Займы и кредиты (краткосрочные)</u>	<u>1-610</u>
<u>Кредиторская задолженность</u>	<u>1-620</u>
<u>Задолженность перед участниками</u>	<u>1-630</u>
<u>(учредителями) по выплате доходов</u>	
<u>Доходы будущих периодов</u>	<u>1-640</u>
<u>Резервы предстоящих расходов</u>	<u>1-650</u>
<u>Прочие краткосрочные обязательства</u>	<u>1-660</u>
<u>КРАТКОСРОЧНЫЕ ОБЯЗАТЕЛЬСТВА</u>	<u>1-690</u>
<u>ПАССИВЫ</u> всего	<u>1-700</u>

ОТЧЕТ О ПРИБЫЛЯХ И УБЫТКАХ (ФОРМА N2) [тыс руб]

Наименование	Номер строки	01.01.2011	01.01.2012	01.01.2013	01.01.2014	01.01.2015
<u>Доходы и расходы по обычным видам деятельности</u>						
<u>Выручка от продажи</u>	<u>2-010</u>					
<u>(за минусом НДС, акцизов ...)</u>						
<u>Себестоимость проданных товаров,</u>	<u>2-020</u>					
<u>продукции, работ, услуг</u>						
<u>Валовая прибыль</u>	<u>2-029</u>					
<u>Коммерческие расходы</u>	<u>2-030</u>					
<u>Управленческие расходы</u>	<u>2-040</u>					
<u>Прибыль (убыток) от продажи</u>	<u>2-050</u>					
<u>Проценты к получению</u>	<u>2-060</u>					
<u>Операционные доходы и расходы</u>						
<u>Проценты к уплате</u>	<u>2-070</u>					
<u>Доходы от участия в других организациях</u>	<u>2-080</u>					
<u>Прочие операционные доходы</u>	<u>2-090</u>					
<u>Прочие операционные расходы</u>	<u>2-100</u>					
<u>Внерезультационные доходы и расходы</u>						
<u>Прибыль (убыток) до налогообложения</u>	<u>2-140</u>					
<u>Налог на прибыль и иные аналогичные</u>	<u>2-150</u>					
<u>обязательные платежи</u>						
<u>Чрезвычайные доходы и расходы</u>						
<u>Чистая прибыль</u>	<u>2-190</u>					

Коэффициенты¹

Оценка ликвидности

Показатель	2011	2012	2013	2014	2015	Норматив
<u>Коэффициент абсолютной ликвидности</u>						$\geq 25,00\%$
<u>Коэффициент быстрой (критической ликвидности)</u>						$\geq 70,00\%$
<u>Коэффициент текущей ликвидности</u>						$\geq 200,00\%$
<u>Коэффициент восстановления платежеспособности</u>						$\geq 100,00\%$

Оценка финансового состояния

Показатель	2011	2012	2013	2014	2015	Норматив
<u>Коэффициент концентрации собственного капитала (коэффициент автономности)</u>						$\geq 50,00\%$
<u>Обеспеченность собственными оборотными средствами</u>						$\geq 50,00\%$
<u>Уровень чистого оборотного капитала</u>						$\geq 20,00\%$
<u>Коэффициент соотношения собственных и заемных средств</u>						$\leq 70,00\%$
<u>Коэффициент маневренности собственных средств</u>						$\geq 50,00\%$
<u>Коэффициент долгосрочного привлечения заемных средств</u>						Динамика (увеличение)

Оценка деловой активности

Показатель	2011	2012	2013	2014	2015	Норматив
<u>Период оборота запасов и затрат</u>						≤ 48
<u>Период погашения дебиторской задолженности</u>						≤ 60
<u>Период оборота собственного капитала</u>						≤ 161
<u>Период оборота основных средств</u>						≤ 136
<u>Период оборота активов</u>						Динамика (уменьшение)
<u>Период погашения кредиторской задолженности</u>						Динамика (уменьшение)
<u>Отношение кредиторской задолженности к дебиторской</u>						$= 100,00\%$
<u>Доля дебиторской</u>						нет

¹ Дополнительно см. Приложение 1. Аналитический отчет о прибылях и убытках

задолженности в валюте баланса**Оценка рентабельности**

Показатель	2011	2012	2013	2014	2015	Норматив
Рентабельность продаж						≥ 25,00%
Рентабельность активов						≥ 20,00%
Рентабельность собственного капитала						≥ 40,00%
Общая рентабельность						≥ 0,00%
Рентабельность инвестиций						≥ 0,00%
Чистая норма прибыли						≥ 0,00%

(Источник: [Интегрум](#))**Деятельность компании****Производственные мощности**

С 1 июля 2004 г. фабрика возобновила выпуск тканей. В настоящее время на предприятии работают XXX полностью оснащенных технологических линий...

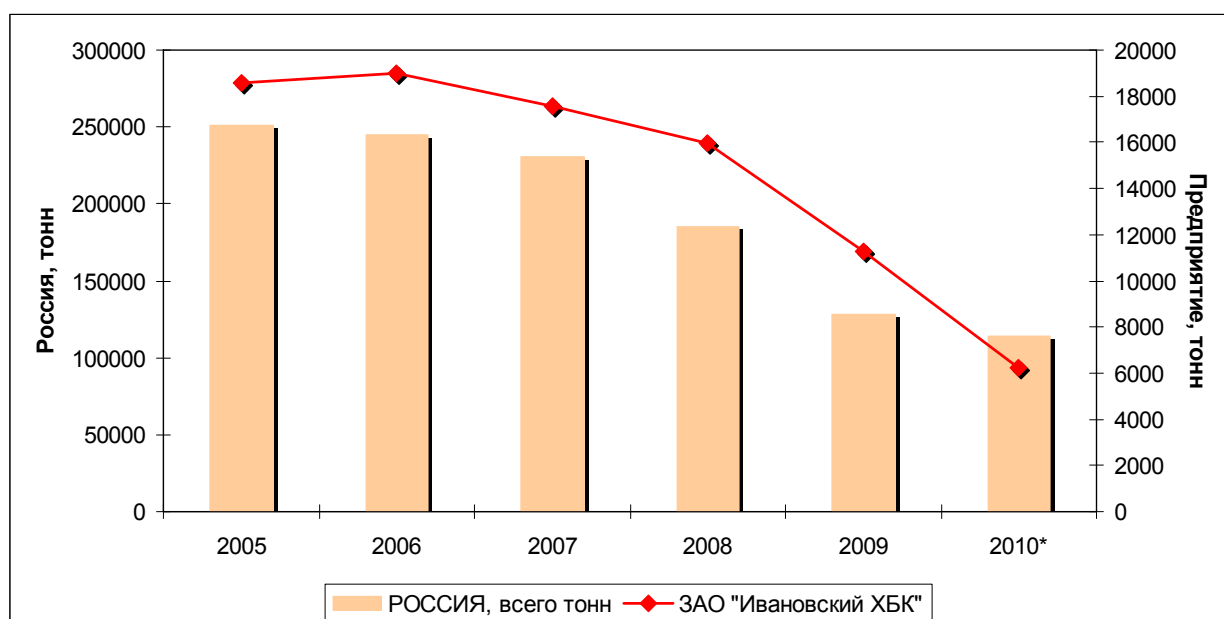
Основные виды продукции**Выпуск основной номенклатуры промышленной продукции в 2009 - 2015гг.**

Наименование, регион	2009	2010	2011	2012	2013	2014	январь-июнь	
							2014	2015*
Производство шерстяной пряжи, тонн								
РОССИЯ, всего								
ОАО "Образцовая мануфактура"								
...								
Производство шерстяных тканей готовых, тыс. м²								
РОССИЯ, всего								
ОАО "Образцовая мануфактура"								
..								

*Предварительная оценка

(Росстат).

Динамика выпуска шерстяной пряжи в Российской Федерации

и в ОАО "Образцовая мануфактура"

(Росстат).

Источники сырья, материалов и услуг

Предприятие имеет большой опыт внешнеэкономических отношений. Сотрудничество с ведущими производителями тканей Австрии, Германии, Италии позволяет компании приобретать передовой опыт зарубежных стран и выпускать высококачественную продукцию.

Поставщики (производители) сырья, на долю которых приходится не менее 10 % поставок в 2014г.:

Наименование	Доля
Шерсть...	
"КАРГО-КОНТРОЛ ЛТД" (г. Рига, Латвия)	xxx %
...	

Рынки сбыта продукции (работ, услуг)

Продукция ОАО "Образцовая мануфактура" реализуется в Санкт-Петербурге, Ростове, Ставрополе, Воронеже, Саратове, Волгограде, Екатеринбурге, Новосибирске, Брянске, Омске и многих других городах России. Наиболее высоким результатом развития фирменной торговли можно считать открытие представительства компании в Москве.

Внешнеэкономическая деятельность предприятия²

ЭКСПОРТ за период с 01.01.2014 по 30.12.2014гг.

² Без учета внешнеторговых операций с Беларуссией

Информационно-аналитическое агентство "АНИТЭКС"Интернет: www.cotton.ru E-mail: anitex@cotton.ru

Код ТНВЭД	Расшифровка	Сумма (руб)	Вес нетто (кг)	Кол. декл.	Сумма (\$)
	<i>Не зарегистрирован</i>				

ИМПОРТ за период с 01.01.2014 по 30.12.2014гг.					
Код ТНВЭД	Расшифровка	Сумма (руб)	Вес нетто (кг)	Кол. декл.	Сумма (\$)
...					
ИТОГО:					

* *ОАО "Образцовая мануфактура" - выступает Отправителем/Получателем, Контактодержателем или Декларантом*

Приложения

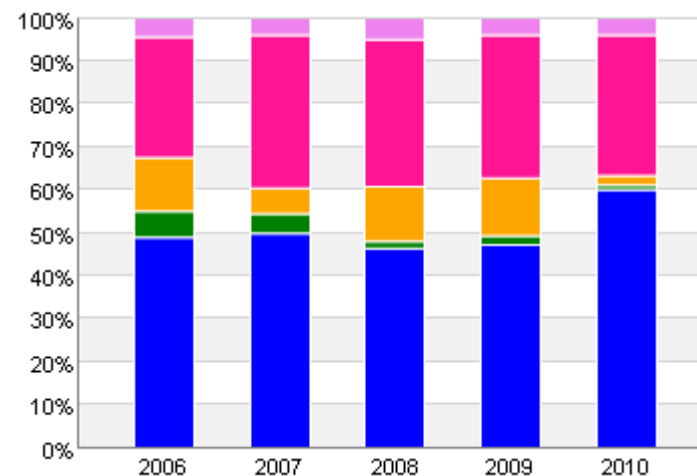
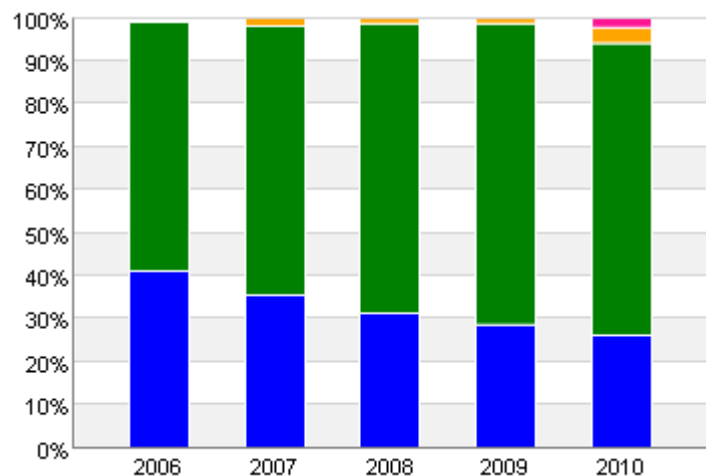
1. Аналитический отчет о прибылях и убытках
2. Обзор СМИ

Источники информации

Наименование	Дата
Промышленность России (Госкомстат РФ)	01.07.15г.
Внешнеэкономическая деятельность предприятий РФ (Данные региональных таможен)	01.07.15г.
База данных агентства "Анитэкс" (Анализ взаимодействия предприятий текстильной промышленности РФ)	01.09.15г.
Медиабанк информационно-аналитического агентства «Интегрум»	01.09.15г.
Банк решений арбитражных судов	01.09.15г.
Обзор СМИ	01.09.15г.

1. Аналитический отчет о прибылях и убытках

Структура активов Структура пассивов



Тысяч руб.

Показатель	2009		2010			2011			...			2015		
	Значение	Доля	Значение	Изм.	Доля	Значение	Изм.	Доля	Значение	Изм.	Доля	Значение	Изм.	Доля
АКТИВ														
Имобилизованные активы														
Мобильные оборотные активы														
- Запасы и затраты														
- Дебиторская задолженность														

Тысяч руб.

Показатель	2009		2010			2011			...			2015		
	Значение	Доля	Значение	Изм.	Доля	Значение	Изм.	Доля	Значение	Изм.	Доля	Значение	Изм.	Доля
Выручка от реализации														
Общие затраты														
- Себестоимость реализации														
- Коммерческие расходы														
- Управленческие расходы														
Прибыль от реализации														
Сальдо операционных доходов и расходов														
Прибыль до налогообложения														
Налоги														
Чистая прибыль														

(Источник: [Интегрум](#). Обновлено 10 сентября 2015г.)