



# Агентство "Анитэкс"

Д Е П А Р Т А М Е Н Т   К О Н С А Л Т И Н Г А

---

## **БИЗНЕС-СПРАВОЧНИК**

### **Рынок льняного и пенькового волокон России**

Ведущие операторы рынка:  
общие характеристики бизнеса; направления деятельности;  
распределение собственности: доли и взаимовлияние

#### **Демонстрационная версия**

Полная версия отчета доступна на платной основе [http://cotton.ru/flax/wiw\\_flax\\_fibre.shtml](http://cotton.ru/flax/wiw_flax_fibre.shtml)

Для оформления подписки звоните по телефону +7 (495) 507-36-33 или воспользуйтесь [формой обратной связи](#). Также вы можете воспользоваться автоматической формой [оформления подписки](#).

Стоимость отчета: **9000** руб.

Москва,  
2015

## АННОТАЦИЯ

---

В бизнес-справочнике исследуются современное состояние и перспективы развития рынка **льняного и пенькового волокон**, особенности конъюнктуры внутреннего рынка, дается развернутое описание **5 ведущих предприятий отрасли**.

Анализ рынка льняного и пенькового волокон включает: сведения о производстве в целом по России и по производителям, объеме и географической структуре экспорта и импорта, объеме и структуре потребления.

Описания (профили) предприятий дают информацию о сфере и направлении деятельности того или иного участника рынка льняных пряжи и тканей в России, отражают его финансовые показатели на основании ежеквартальной отчетности, описывают основных партнеров и конкурентов. В большинстве справок по предприятиям приводится информация по следующим разделам: производственная информация (объемы и структура производства, основные поставщики и потребители продукции), внешняя торговля (объем, географическая и товарная структура экспорта и импорта), сведения о структуре акционерного капитала и др.

Объем настоящего отчета - **77** стр.

Отчет представлен на русском языке.



## Оглавление

---

### Раздел I. Состояние и перспективы развития рынка льняного и пенькового волокон России

#### *Сводные таблицы*

Производство волокна льняного (включая луб) в 2010-2014гг.

Производство волокна пенькового (включая луб) в 2010-2014гг.

Производство промышленной продукции в льняной отрасли в 1997-2014гг.

#### *Обзорная статья*

.....

### Раздел II. Описание (профили) 5 ведущих заводов

ООО ....

ОАО ....

МУП ....

ООО ....

ООО ....



### Российская Федерация. Производство волокна льняного (включая луб) в 2010 - 2014гг.

Наименование предприятия	2010	2011	2012	2013	2014**
<b>РОССИЯ. Всего по отраслям, тонн</b>	<b>xxx</b>	<b>xxx</b>	<b>xxx</b>	<b>xxx</b>	<b>xxx</b>
<b>ЦЕНТРАЛЬНЫЙ ФЕДЕРАЛЬНЫЙ ОКРУГ</b>	<b>xxx</b>	<b>xxx</b>	<b>xxx</b>	<b>xxx</b>	<b>xxx</b>
<b>Брянская область</b>	<b>xxx</b>	<b>xxx</b>	<b>xxx</b>	<b>xxx</b>	<b>xxx</b>
ООО "Брянский лен"	xxx	xxx	xxx	xxx	xxx
...	...	...	...	...	...
<b>СИБИРСКИЙ ФЕДЕРАЛЬНЫЙ ОКРУГ</b>					
<b>Омская область</b>	<b>xxx</b>	<b>xxx</b>	<b>xxx</b>	<b>xxx</b>	<b>xxx</b>
ГНУ Сибирская опытная станция ВНИИ Россельхозакадемии	xxx	xxx	xxx	xxx	xxx
<i>Малые предприятия</i>	xxx	xxx	xxx	xxx	xxx
...					

\* Данные уточнены Федеральной службой государственной статистики России.

\*\* Предварительная оценка

(Росстат)

### Российская Федерация. Производство волокна пенькового (включая луб) в 2010 - 2015гг.

Наименование предприятия	2010	2011	2012	2013	2014**
<b>РОССИЯ. Всего по отраслям, тонн</b>	<b>xxx</b>	<b>xxx</b>	<b>xxx</b>	<b>xxx</b>	<b>xxx</b>
<b>Республика Адыгея</b>	<b>xxx</b>	<b>xxx</b>	<b>xxx</b>	<b>xxx</b>	<b>xxx</b>
ООО "Адыгейская пеньковая компания"	xxx	xxx	xxx	xxx	xxx
...	...	...	...	...	...
<b>Курганская область</b>	<b>xxx</b>	<b>xxx</b>	<b>xxx</b>	<b>xxx</b>	<b>xxx</b>
ГУП "Лен Зауралья"	xxx	xxx	xxx	xxx	xxx
...					

\* Данные уточнены Федеральной службой государственной статистики России.

\*\* Предварительная оценка

(Росстат)



**Российская Федерация. Производство промышленной продукции в льняной отрасли в 1998 - 2014гг.**

Период	Ед. изм.	январь	январь- февраль	январь- март	январь- апрель	январь- май	январь- июнь	январь- июль	январь- август	январь- сентябрь	январь- октябрь	январь- ноябрь	январь- декабрь
<b>ВОЛОКНО льняное</b>													
2000 г.	тыс. т	xxx	xxx	xxx	xxx	xxx	xxx	xxx	xxx	xxx	xxx	xxx	xxx
2001 г.	тыс. т	xxx	xxx	xxx	xxx	xxx	xxx	xxx	xxx	xxx	xxx	xxx	xxx
2002 г.	тыс. т	xxx	xxx	xxx	xxx	xxx	xxx	xxx	xxx	xxx	xxx	xxx	xxx
2003 г.	тыс. т	xxx	xxx	xxx	xxx	xxx	xxx	xxx	xxx	xxx	xxx	xxx	xxx
2004 г.	тыс. т	xxx	xxx	xxx	xxx	xxx	xxx	xxx	xxx	xxx	xxx	xxx	xxx
2005 г.	тыс. т	xxx	xxx	xxx	xxx	xxx	xxx	xxx	xxx	xxx	xxx	xxx	xxx
2006 г.	тыс. т	xxx	xxx	xxx	xxx	xxx	xxx	xxx	xxx	xxx	xxx	xxx	xxx
2007 г.	тыс. т	xxx	xxx	xxx	xxx	xxx	xxx	xxx	xxx	xxx	xxx	xxx	xxx
2008 г.	тыс. т	xxx	xxx	xxx	xxx	xxx	xxx	xxx	xxx	xxx	xxx	xxx	xxx
2009 г.	тыс. т	xxx	xxx	xxx	xxx	xxx	xxx	xxx	xxx	xxx	xxx	xxx	xxx
2010 г.	тыс. т	xxx	xxx	xxx	xxx	xxx	xxx	xxx	xxx	xxx	xxx	xxx	xxx
...	тыс. т	xxx	xxx	xxx	xxx	xxx	xxx	xxx	xxx	xxx	xxx	xxx	xxx
2014г.	тыс. т	xxx	xxx	xxx	xxx	xxx	xxx	xxx	xxx	xxx	xxx	xxx	xxx

\*Последняя корректировка Росстата

(Федеральная служба государственной статистики России).



Пример профиля компании

**Общество с ограниченной ответственностью  
"Образцовая льняная мануфактура"**  
(в составе Текстильного холдинга «АБВ»)

Сведения по состоянию **на 22.08.2015г.****Краткая справка**

ООО "Образцовая льняная мануфактура" - одно из крупнейших предприятий льняной текстильной отрасли. Мануфактура была основана в 18... году.

....  
....  
....  
....

**Общая информация****Карточка**

Наименование	ООО "Образцовая льняная мануфактура"
Сокращенное наименование	ООО "ОЛМ"
Адрес	
Телефон:	
Факс:	
e-mail:	
Web-сайт	

**Регистрационные данные**

ИНН	
ОКПО	
ОГРН	
ОКФС	
ОКОПФ	
Уставный капитал [тыс руб]	

**Сведения о государственной регистрации**

Регистрационный номер	Дата регистрации	Описание
-----------------------	------------------	----------



--	--	--

### Отраслевая принадлежность по ОКВЭД

1. Производство льняного волокна (...)(основной вид деятельности)

2. ...

3. Сдача внаем собственного нежилого недвижимого имущества (70.20.2)

4. Покупка и продажа собственных жилых зданий и помещений (70.12.2)

5. Транспортная обработка контейнеров (63.11.1)

6. Деятельность автомобильного грузового специализированного транспорта (60.24.1)

7. Деятельность автомобильного грузового неспециализированного транспорта (60.24.2)

8. Деятельность прочего сухопутного пассажирского транспорта (60.23)

### Структура компании

#### Руководство

Фамилия Имя Отчество	Должность
	Генеральный директор

#### Основные акционеры

Наименование	Статус	Страна	Процент
	Физическое лицо	Россия	100%

#### Банки

Название банка	БИК	ИНН

#### Аффилированные структуры

ИНН	Название	Адрес

#### Данные о численности

Наименование показателя	2011г.



## Финансовая информация

### БУХГАЛТЕРСКИЙ БАЛАНС (ФОРМА N1) [тыс. руб.]

Финпоказатель	Номер строки	01.01.2007	01.01.2008	01.01.2009	...	01.01.2014
<b>Актив</b>						
Нематериальные активы	1-110					
Основные средства	1-120					
Незавершенное строительство	1-130					
Долгосрочные финансовые вложения	1-140					
Прочие внеоборотные активы	1-150					
<b>ВНЕОБОРОТНЫЕ АКТИВЫ</b>	1-190					
Запасы	1-210					
НДС по приобретенным ценностям	1-220					
Дебиторская задолженность (более года)	1-230					
Дебиторская задолженность (менее года)	1-240					
Краткосрочные финансовые вложения	1-250					
Денежные средства	1-260					
<b>ОБОРОТНЫЕ АКТИВЫ</b>	1-290					
<b>АКТИВЫ всего</b>	1-300					
<b>Пассив</b>						
Уставный капитал	1-410					





Добавочный капитал	1-420					
Резервный капитал	1-430					
Нераспределенная прибыль отчетного года	1-470					
<b>КАПИТАЛ И РЕЗЕРВЫ</b>	<b>1-490</b>					
Займы и кредиты (долгосрочные)	1-510					
Прочие долгосрочные обязательства	1-520					
<b>ДОЛГОСРОЧНЫЕ ОБЯЗАТЕЛЬСТВА</b>	<b>1-590</b>					
Займы и кредиты (краткосрочные)	1-610					
Кредиторская задолженность	1-620					
Задолженность перед участниками (учредителями) по выплате доходов	1-630					
Доходы будущих периодов	1-640					
Резервы предстоящих расходов	1-650					
Прочие краткосрочные обязательства	1-660					
<b>КРАТКОСРОЧНЫЕ ОБЯЗАТЕЛЬСТВА</b>	<b>1-690</b>					
<b>ПАССИВЫ всего</b>	<b>1-700</b>					

### ОТЧЕТ О ПРИБЫЛЯХ И УБЫТКАХ (ФОРМА N2) [тыс руб]

Наименование	Номер строки	01.01.2007	01.01.2008	01.01.2009	...	01.01.2014
<b>Доходы и расходы по обычным видам деятельности</b>						
Выручка от продажи (за минусом НДС, акцизов ...)	2-010					



Себестоимость проданных товаров, продукции, работ, услуг	2-020					
Валовая прибыль	2-029					
Коммерческие расходы	2-030					
Управленческие расходы	2-040					
Прибыль (убыток) от продажи	2-050					
Проценты к получению	2-060					
<b>Операционные доходы и расходы</b>						
Проценты к уплате	2-070					
Доходы от участия в других организациях	2-080					
Прочие операционные доходы	2-090					
Прочие операционные расходы	2-100					
<b>Внереализационные доходы и расходы</b>						
Прибыль (убыток) до налогообложения	2-140					
Налог на прибыль и иные аналогичные обязательные платежи	2-150					
<b>Чрезвычайные доходы и расходы</b>						
Чистая прибыль	2-190					

## Коэффициенты

### Баланс IAS

в рублях

Показатель	2006	2007	2008	...	2014	Описание
	значение	значение	значение	значение	значение	
<b>АКТИВ</b>						<b>ASSETS</b>
<u>ВНЕОБОРОТНЫЕ АКТИВЫ</u>						Non-current assets



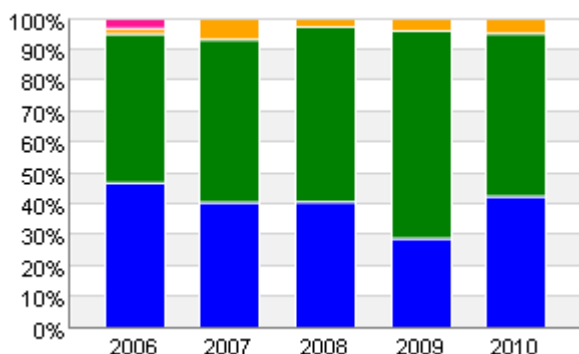
<u>Нематериальные активы</u>						Intangible assets
<u>Основные средства</u>						Property, plant and equipment
<u>Долгосрочные инвестиции</u>						Long term investments
<u>Другие долгосрочные активы</u>						Other long term assets
<b>ОБОРОТНЫЕ (ТЕКУЩИЕ) АКТИВЫ</b>						Current assets
<u>Запасы</u>						Inventories
<u>Дебиторская задолженность</u>						Trade receivables
<u>Задолженность дочерних и зависимых обществ</u>						Receivables from subsidiaries and associates
<u>Авансы выданные, расходы будущих периодов и прочие дебиторы</u>						Advances, prepaid expenses, other receivables
<u>Краткосрочные инвестиции</u>						Short-term investments
<u>Денежные средства</u>						Cash
<b>Активы всего</b>						<b>Total assets</b>
<b>ПАССИВ</b>						<b>LIABILITIES AND CAPITAL</b>
<b>ОБЯЗАТЕЛЬСТВА</b>						Liabilities
<u>Долгосрочные обязательства</u>						Long-term liabilities
<b>КРАТКОСРОЧНЫЕ ОБЯЗАТЕЛЬСТВА</b>						Current liabilities
<u>Краткосрочные кредиты</u>						Short-term loans
<u>Кредиторская задолженность</u>						Trade payables
<u>Задолженность перед дочерними и зависимыми обществами</u>						Payables to subsidiaries and associates
<u>Задолженность по налогам</u>						Taxes payable
<u>Дивиденды к оплате</u>						Dividends payable
<u>Другая кредиторская задолженность и начисленные расходы</u>						Other payables and occurred expenses
<b>СОБСТВЕННЫЙ КАПИТАЛ</b>						Capital
<u>Привлеченный акционерный капитал</u>						Share capital
<u>- Собственные акции</u>						Treasure stock
<u>- Неоплаченные акции</u>						Capital not paid in
<u>Добавочный капитал</u>						Additional paid in capital
<u>Резервы</u>						Reserves
<u>Безвозмездно полученный капитал</u>						Donated capital
<u>Нераспределенная прибыль (непокрытый убыток)</u>						Retained earnings (uncovered defect)
<b>Пассивы всего</b>						<b>Total Liabilities and capital</b>
<b>ОТЧЕТ О ПРИБЫЛЯХ И УБЫТКАХ</b>						<b>PROFIT AND LOSS ACCOUNT</b>



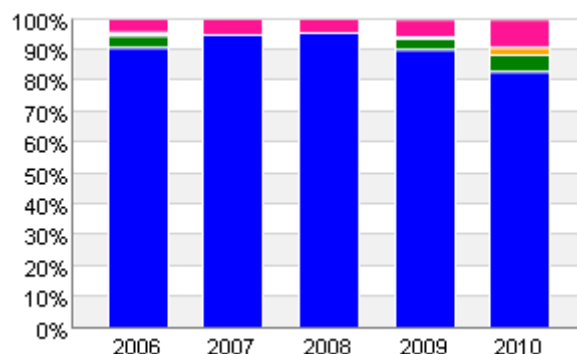
<u>Чистая выручка от реализации</u>						Net sales
<u>Себестоимость реализованной продукции</u>						Cost of Goods sold including depreciation
<u>Валовая прибыль</u>						Gross profit
<u>Операционные расходы</u>						Operating expenses
<u>- Общие и управленческие расходы</u>						General and administrative expenses
<u>- Коммерческие расходы</u>						Commercial expenses
<u>Операционная прибыль</u>						Operating profit
<u>Другие прибыли и убытки</u>						Other income and expenses
<u>Экстраординарные прибыли и убытки</u>						Extraordinary profit (loses)
<u>Налог на прибыль</u>						Income tax
<u>Чистая прибыль</u>						Net income
<u>Экстраординарные прибыли и убытки за вычетом налога</u>						Extraordinary profit (loses) net taxes

## АНАЛИТИЧЕСКИЙ БАЛАНС

Структура Активов



Структура Пассивов



в млн. рублей

Показатель	2006		2007		2008		...			2014		
	Значение	Доля%	Значение	Изм.%	Доля%	Значение	Изм.%	Доля%	Значение	Изм.%	Доля%	
<b>АКТИВ</b>												
<u>Имобилизованные активы</u>												
<u>Мобильные оборотные активы</u>												
<u>- Запасы и затраты</u>												
<u>- Дебиторская задолженность</u>												
<u>- Прочие оборотные активы</u>												
<u>Денежные средства и ценные бумаги</u>												
<u>Убытки</u>												



<b>Активы всего</b>																		
<b>ПАССИВ</b>																		
<u>Собственный капитал</u>																		
<u>Заемный капитал</u>																		
- Долгосрочные обязательства																		
- Краткосрочные кредиты и займы																		
- Кредиторская задолженность																		
- Прочие заемные средства																		
<b>Пассивы всего</b>																		

## Нормативные коэффициенты

### Оценка ликвидности

Коэффициент	2006	2007	2008	...	2014	Норма
Коэффициент абсолютной ликвидности						≥ 25%
Коэффициент быстрой (критической ликвидности)						≥ 70%
Коэффициент текущей ликвидности						≥ 200%
Коэффициент восстановления платежеспособности						≥ 100%

### Оценка финансового состояния

Коэффициент	2006	2007	2008	...	2014	Норма
Коэффициент концентрации собственного капитала (коэффициент автономности)						≥ 50%
Обеспеченность собственными оборотными средствами						≥ 50%
Уровень чистого оборотного капитала						≥ 20%
Коэффициент соотношения собственных и заемных средств						≤ 70%
Коэффициент маневренности собственных средств						≥ 50%
Коэффициент долгосрочного привлечения заемных средств						Динамика (увеличение)

### Оценка деловой активности

Коэффициент	2006	2007	2008	...	2014	Норма
Период оборота запасов и затрат						≤ 48



Период погашения дебиторской задолженности						≤ 60
Период оборота собственного капитала						≤ 161
Период оборота основных средств						≤ 136
Период оборота активов						Динамика (уменьшение)
Период погашения кредиторской задолженности						Динамика (уменьшение)
Отношение кредиторской задолженности к дебиторской						= 100%
Доля дебиторской задолженности в валюте баланса						Нет

### Оценка рентабельности

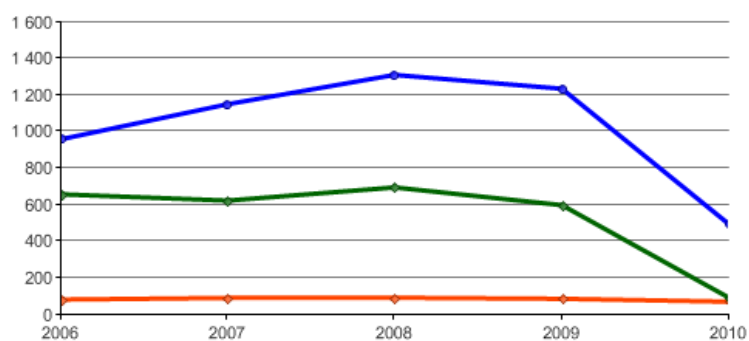
Коэффициент	2006	2007	2008	...	2014	Норма
Рентабельность продаж						≥ 25%
Рентабельность активов						≥ 20%
Рентабельность собственного капитала						≥ 40%
Общая рентабельность						≥ 0%
Рентабельность инвестиций						≥ 0%
Чистая норма прибыли						≥ 0%

### Проверка на банкротства

Признаки банкротства отсутствуют.

Ликвидность компании находится в пределах нормы.

Недостатка собственных средств компания не испытывает.



Показатель	2006	2007	2008	...	2014	Норматив
------------	------	------	------	-----	------	----------



Коэффициент текущей ликвидности.									≥ 200%
Коэффициент обеспеченности собственными оборотными средствами.									≥ 10%
Коэффициент восстановления платежеспособности									≥ 100%

### Деятельность компании

#### Основные виды продукции

ООО "Образцовая льняная мануфактура" является одним из ... производителей продукции в текстильной промышленности.

С 19... г. комбинат начал посев льна на \_\_\_ га собственного подсобного хозяйства. В настоящее время компания сеет лен на площади \_\_\_ га земли.

#### Основные виды продукции

Основным видом деятельности Общества является **выращивание, уборка, переработка льнотресты, выработка льноволокна...**

### Выпуск основной номенклатуры промышленной продукции в 2007 - 2014гг.

Наименование предприятия	2007	2008	2009	2010	2011	2012	...	...	2014*
<b>Льняное волокно (тонн)</b>									
<b>РОССИЯ, всего</b>									
<i>ООО "Образцовая льняная мануфактура"</i>									

\*Предварительная оценка

(Росстат).

### Источники сырья, материалов и услуг

Общество не имеет поставщиков. Сырье в виде льнотресты Общество выращивает самостоятельно на арендуемых и находящихся в пользовании землях.

### Рынки сбыта продукции (работ, услуг)

Основными рынками сбыта являются предприятия текстильной промышленности и ... промышленность.

#### Основные потребители продукции:

Наименование продукции	Наименование потребителя
Волокно	ООО «... текстиль»
...	... Промышленность
...	...



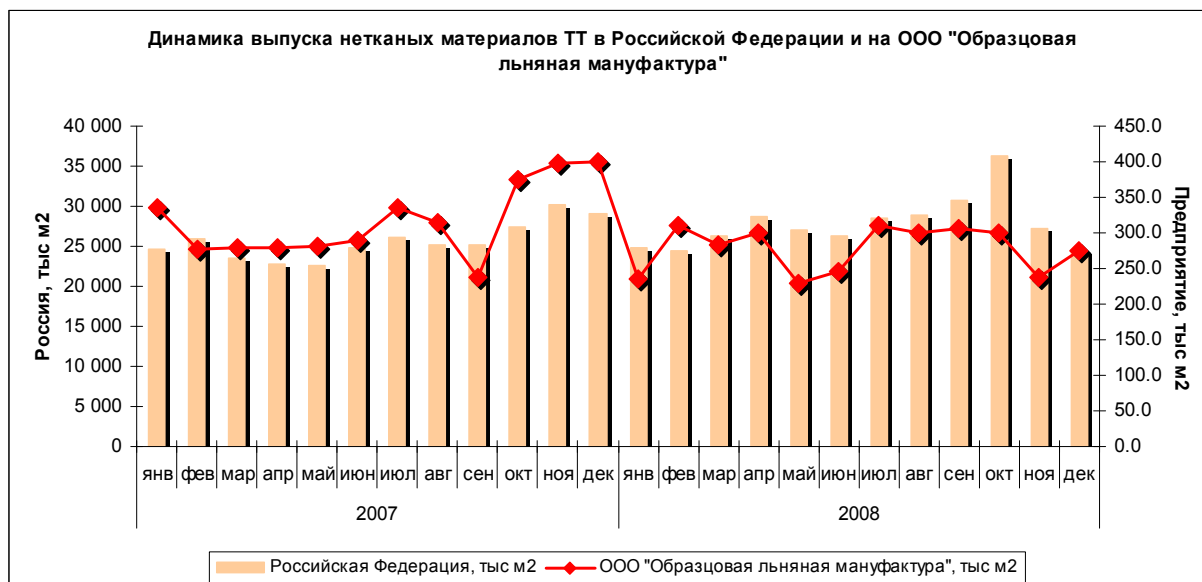
**Объемы реализации по географическим рынкам сбыта**

	тыс. руб.	% к общему объему
Россия	...	...
Страны СНГ	...	...
Дальнее зарубежье	...	...
<b>Итого:</b>	...	<b>100</b>

**Планы будущей деятельности эмитента**

Предприятие ... организацию новых производств, существенного расширения или сокращения имеющегося. Основное направление в будущей деятельности предприятия – ... ассортимента выращиваемой продукции, создание производств ...

**Производство основной промышленной продукции в 2007-2014гг.**



**Внешнеэкономическая деятельность предприятия<sup>1</sup>**

**ООО "Образцовая льняная мануфактура"**

<b>ЭКСПОРТ за период с 01.01.2014 по 31.12.2014гг.</b>					
Код ТНВЭД	Расшифровка	Сумма (руб)	Вес нетто (кг)	Кол. декл.	Сумма (\$)
...					

<sup>1</sup> Без учета внешнеторговых операций с Белоруссией





<b>ИТОГО:</b>					
---------------	--	--	--	--	--

<b>ИМПОРТ за период с 01.01.2014 по 31.12.2014гг.</b>					
Код ТНВЭД	Расшифровка	Сумма (руб)	Вес нетто (кг)	Кол. декл.	Сумма (\$)
5301210000	Лен-сырец или лен обработанный, но не подвергнутый прядению; очесы и отходы льна				
	...				
<b>ИТОГО:</b>					

\* ООО "Образцовая льняная мануфактура" выступает Отправителем/Получателем, Контактодержателем или Декларантом

## Приложения

### 1. Обзор СМИ

### Источники информации

Наименование	Дата
Промышленность России (Росстат)	11.07.15г.
Внешнеэкономическая деятельность РФ (ФТС)	17.07.15г.
База данных агентства "Анитэкс" (Анализ взаимодействия предприятий текстильной промышленности РФ)	20.09.15г.
Обзор СМИ	20.09.15г.

